


# Come installare MATLAB @PoliMi

Gianluca Drappo

Vai al sito <https://www.software.polimi.it/studenti/>

A screenshot of a Google search page. The search bar contains the text "software polimi" and is highlighted with a red box. Below the search bar, there are navigation tabs for "Tutti", "Notizie", "Immagini", "Shopping", "Video", and "Altro". The search results show "Circa 871.000 risultati (0,30 secondi)". The first result is "https://www.software.polimi.it" with the title "Servizio software di Ateneo – Informazioni, download ... - polimi". Below this, there are other results for "Mathworks Matlab" and "Studenti". The "Studenti" result is highlighted with a red box and includes the text "Adobe Creative Cloud - Autodesk AutoCAD - Autodesk Inventor".



Cerca **MATLAB** nell'elenco



## SERVIZI ICT SOFTWARE

Tutti i software dalla A alla Z   Personale docente   **Studenti**   Dottorandi   Personale tecnico e amministrativo   Academy   Contatti e supporto

studenti

Search

Matlab

## Software per gli studenti

Offerta software di Ateneo destinata agli studenti del Politecnico. In ciascuna scheda vengono riportate le informazioni per l'installazione, i dettagli della licenza e una lista di risorse utili.

Naviga per tag

3D (7)	Analisi (4)	BIM (7)
CAD (11)	CAE (5)	Calcolo (4)
CAM (6)	CFD (5)	Clima (1)
Cloud (1)	FEA (4)	FEM (3)
Fotogrammetria (1)	GIS (1)	
Grafica (3)	Human-centered design (1)	
Ingranaggi (1)	IOT (1)	LCA (1)
Machine learning (2)	Materiali (1)	
MEP (1)	Microreti (1)	Moda (2)

### ACCA Software

BIM, calcolo strutturale ed energetico, sicurezza sui cantieri, computo e contabilità

### Adobe Creative Cloud

Creative Cloud offre l'accesso all'intera raccolta di strumenti creativi (grafica, foto, web..)



### Licenze educational

Le licenze sono di tipo "educational", ciò implica che l'utilizzo degli applicativi sia strettamente limitato ad attività istituzionali dell'Ateneo, escludendo qualsiasi uso a fini personali, professionali, privati e di lucro.

- Corsi che usano questo software
- Disponibilità in aula
- Presente su Virtual Desktop

## Mathworks Matlab

Matlab è un linguaggio e un ambiente interattivo per il calcolo numerico, l'analisi e la visualizzazione dei dati e la programmazione. Consente di analizzare dati, sviluppare algoritmi, creare modelli e applicazioni.

- Sistema operativo: Windows, Linux, macOS
- [Requisiti di sistema](#)

### Come ottenere il software

Licenze, destinatari, modalità di richiesta e download

Personale docente
<b>Studenti</b>
Dottorandi
Personale tecnico e amministrativo

Tags: [Analisi](#), [Calcolo](#)

Seleziona **Studenti**

## Come ottenere il software

Licenze, destinatari, modalità di richiesta e download

Personale docente
<b>Studenti</b>

- Licenza annuale
- Edizione: Total Academic Headcount Licenses – Student Option (pacchetto base, moduli opzionali sottoscritti e aggiornamenti)
- Il software può essere installato su PC personali per un massimo di quattro installazioni.

**Download**

1. [Creare un account Mathworks](#)
2. Scaricare il software

A questo punto crea un **account Mathworks**

Scorri la pagina fino ad arrivare ad 'Accedi per iniziare'

Politecnico di Milano

Ottieni il software | Impara ad utilizzare MATLAB | Insegna con MATLAB | Novità

Dove ti porteranno MATLAB e Simulink?

## Ottieni MATLAB e Simulink

[Visualizza l'elenco dei prodotti disponibili](#)

Desktop. Online. Mobile.

Gratuito tramite la licenza della tua  
Università.

[Accedi per iniziare](#)

Non venderemo o affitteremo le tue informazioni di  
contatto personali. Vedi la nostra [politica sulla  
privacy](#) per i dettagli.



## Cliccare su **Sign-in**

Creare un nuovo account con **la mail del politecnico**, selezionando **Studente** come descrizione  
Seguire il **link nella mail** per attivare l'account mathworks



MathWorks Account

To download MATLAB, a MathWorks Account is required.

MathWorks is pleased to provide a special license to you as a member of Politecnico di Milano. This license is intended to be used only for academic/course work and not for commercial purposes.

Sign in to your existing MathWorks Account

Sign In

Sign in to your MathWorks Account or create a new one.

Crea MathWorks Account

Indirizzo e-mail nome.cognome@mail.polimi.it ✓

**i** Per accedere alla licenza di MATLAB della propria organizzazione, utilizzare l'indirizzo e-mail di lavoro o dell'università.

Località Italia

Qual è la descrizione che meglio ti si addice? Studente

Hai almeno 13 anni?  Sì  No

Annulla

Crea



Email

nome.cognome@mail.polimi.it

No account? [Create one!](#)

By signing in, you agree to our [privacy policy](#).

Next



Per terminare la creazione del profilo è necessario fornire le seguenti informazioni per fra [redacted]@mail.polimi.it

Nome

Cognome

Password

Conferma password

Qual è la descrizione del tuo ruolo?

Ufficio

#### Località della scuola/università

Fornire in inglese le informazioni sotto riportate.

Località della scuola/università

Scuola/Università

#### Associare il proprio account ad una licenza

Se si dispone già di MATLAB immettere in questo punto la chiave di attivazione oppure il numero di licenza.

[Questa scelta cosa consente di fare?](#)

Chiave di attivazione o Numero di licenza (Opzionale)

Digitare 'license' dal prompt di MATLAB per richiamare il proprio [numero di licenza](#) oppure ottenere una chiave di attivazione dall'amministratore MATLAB.

#### Guida

Problemi tecnici o domande sul proprio account?

Sì Aprire la pagina del supporto clienti.

[Accetto i Termini di utilizzo dei servizi online](#)

Crea

- Completare la registrazione inserendo nome cognome e password, e come ruolo **Studente**
- Inserendo il **Politecnico** come Università
- Non inserire nessuna chiave di attivazione, la licenza verrà attivata durante l'installazione

- Scegliere la versione (non ci sono differenze per quanto riguarda il corso)
- Scaricare il file corrispondente al vostro sistema operativo
- Troverete il file d'installazione nella cartella di download
- Eseguire l'accesso con l'account appena creato (con la mail del politecnico e la password appena definita)

Seleziona una versione

✓ R2022b  
R2022a  
R2021b  
Mostra altro

R2022b

Ottenere i prodotti MATLAB e Simulink

Scarica per Windows  
(228 MB)

Distribuita: 14 Set 2022

Ottenere i prodotti MATLAB e Simulink

**Il tuo programma di installazione è in fase di download nella cartella di download del tuo browser.**


Eseguire il programma di installazione ed effettuare l'accesso come  
nome.cognome@mail.polimi.it

Scarica informazioni:

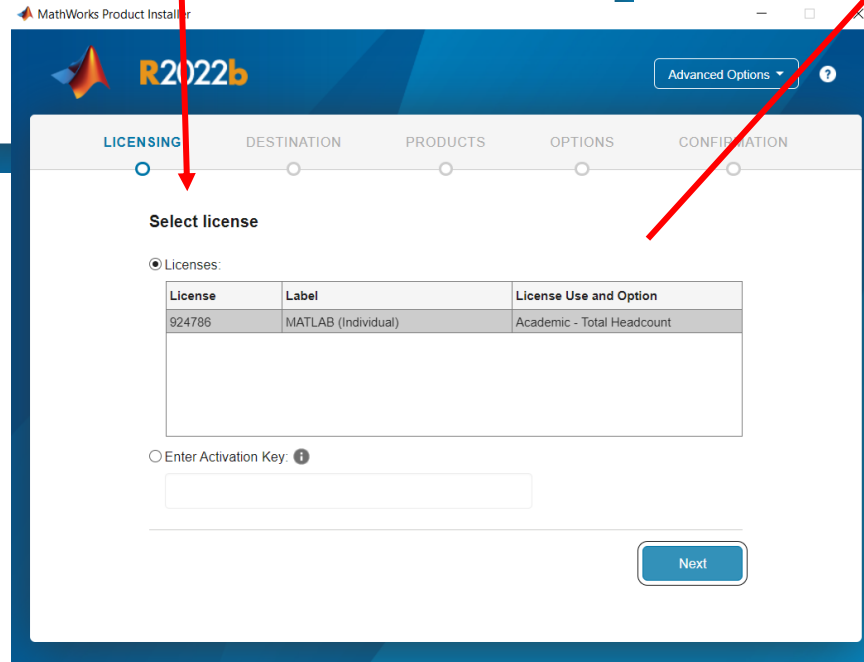
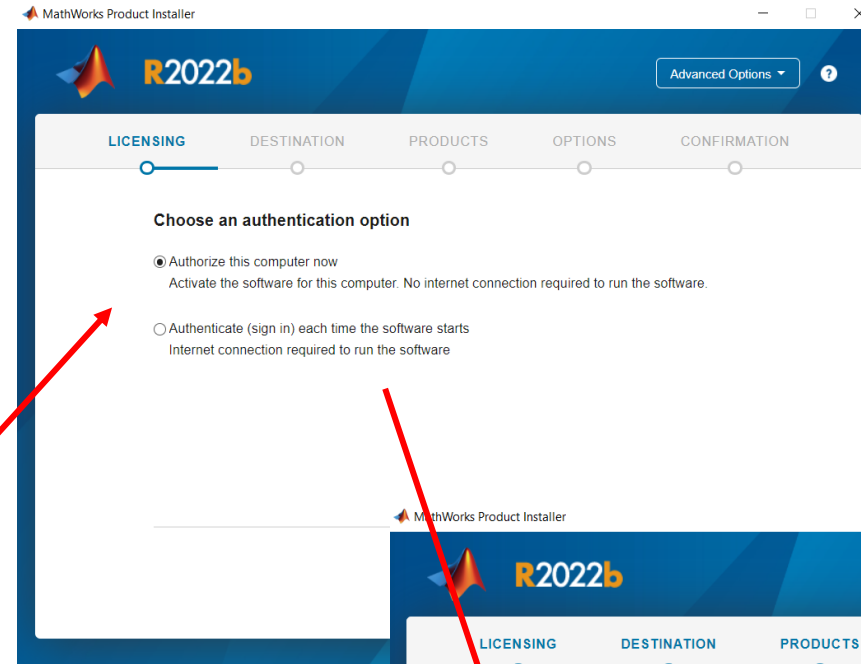
• matlab\_R2022b\_win64.exe (228 MB; MD5: a077698e26d20f353b754f0c9f90e0b9)

[Hai bisogno di scaricare un'ulteriore piattaforma?](#)

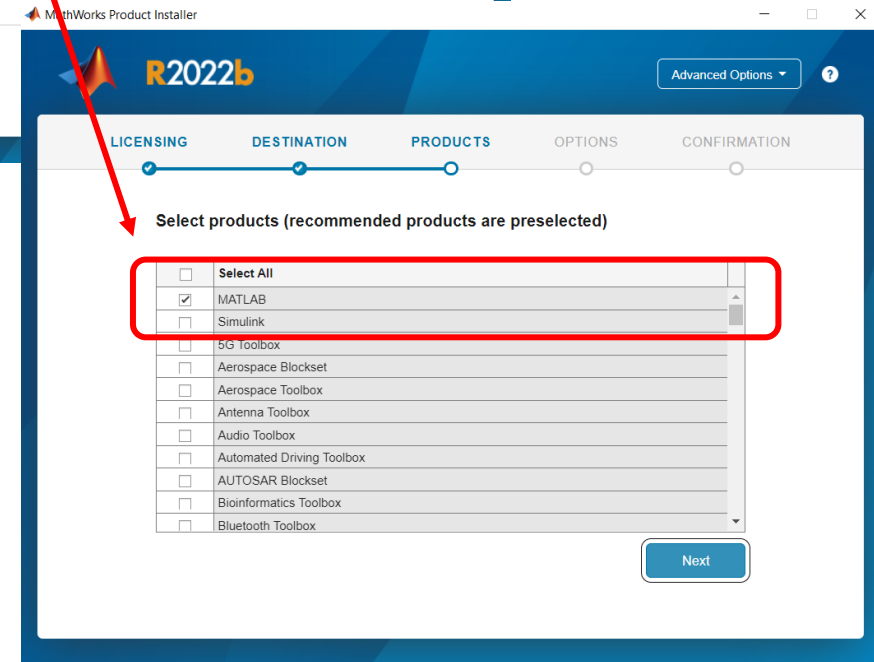
## Accedere con mail politecnico



## Selezionare come in figura



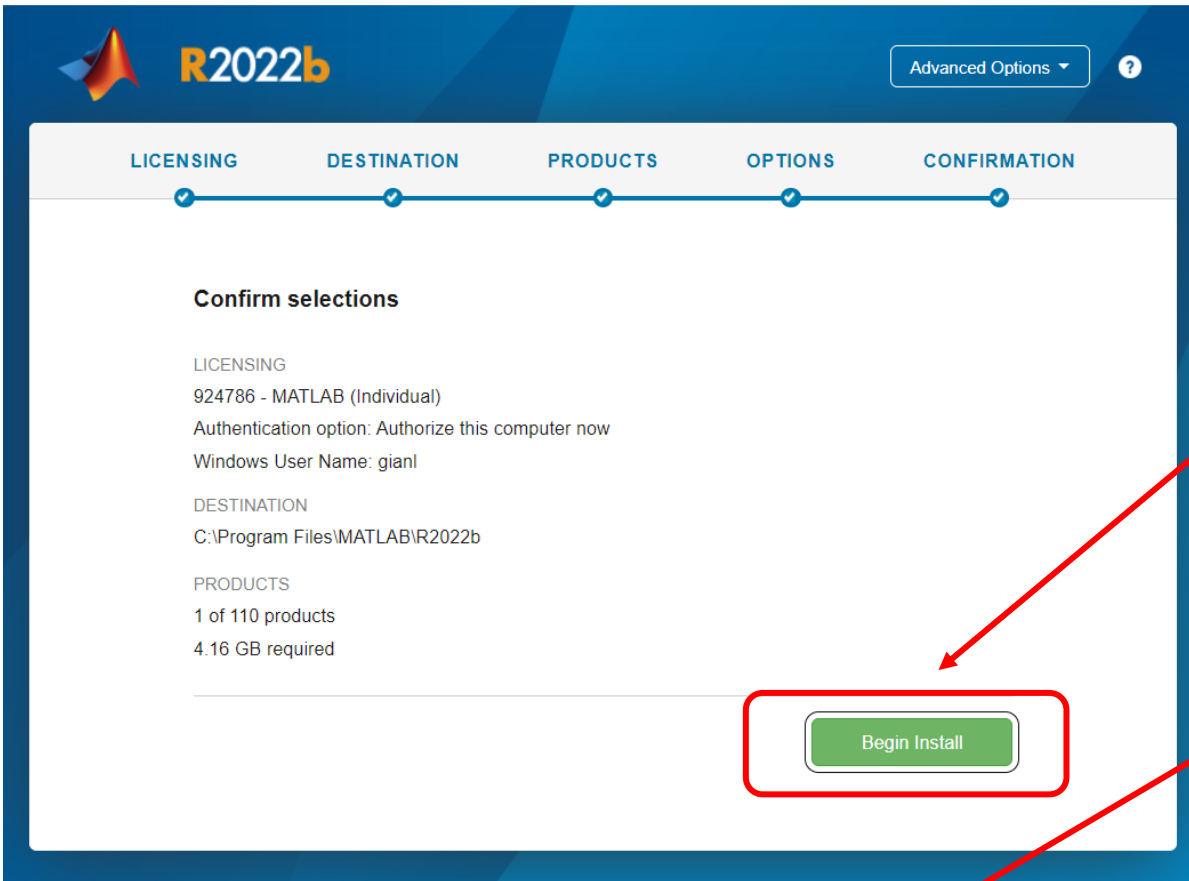
Selezionare la licenza



Sufficiente selezionare solo MATLAB

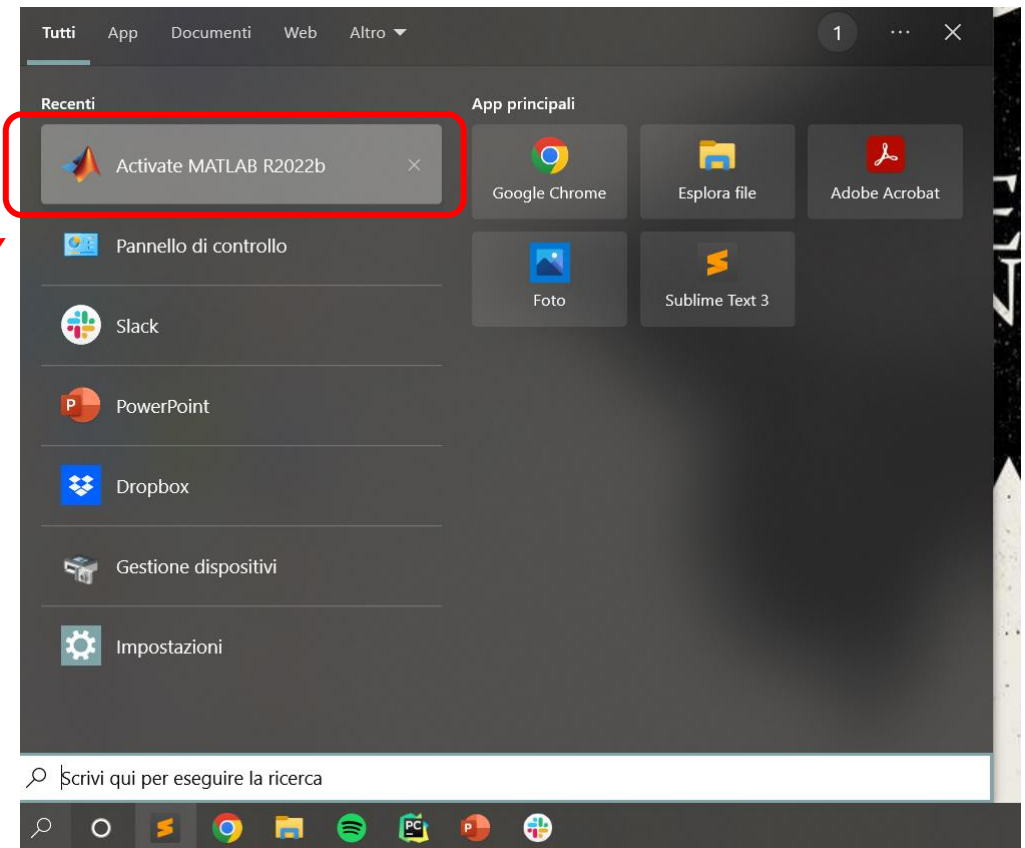
Next per tutti i passaggi non illustrati





Procedere all'installazione

Se si hanno **problemi con l'attivazione**, cercare *'Activate MATLAB versione'* e seguire i passaggi nella prossima slide



- Eseguire il Log-in con le stesse credenziali (mail politecnico)
- Premere Next fino all'ultima pagina e premere activate, come in figura

